

MUNICÍPIO DE LAMBARI DOESTE
RELATÓRIO RESUMIDO DA EXECUÇÃO ORÇAMENTÁRIA
DEMONSTRATIVO DA RECEITA CORRENTE LÍQUIDA
ORÇAMENTO FISCAL E DA SEGURIDADE SOCIAL
MAR/2021 A FEV/2022

RREO – ANEXO 3 (LRF, Art. 53, inciso I)

R\$ 1


ESPECIFICAÇÃO	EVOLUÇÃO DA RECEITA REALIZADA NOS ÚLTIMOS 12 MESES												TOTAL (ÚLTIMOS 12 MESES)	PREVISÃO ATUALIZADA
	MAR/2021	ABR/2021	MAI/2021	JUN/2021	JUL/2021	AGO/2021	SET/2021	OUT/2021	NOV/2021	DEZ/2021	JAN/2022	FEV/2022		
RECEITAS CORRENTES (I)	2.816.704,11	2.322.541,05	2.442.516,26	2.596.178,41	2.943.572,34	2.997.896,18	3.459.509,40	4.371.862,27	3.132.142,03	3.993.952,75	2.781.011,70	3.014.923,79	36.872.810,29	35.838.143,00
Impostos, Taxas e Contribuições de Melhoria	150.350,55	120.355,43	123.819,78	188.354,80	214.093,53	275.898,55	187.526,54	195.313,07	175.778,55	171.682,10	129.673,09	174.251,22	2.107.097,21	4.590.860,00
IPTU	3.153,00	5.434,40	13.690,21	15.086,90	25.462,37	18.773,56	11.483,31	5.315,71	4.387,27	3.433,60	20.003,98	22.229,59	148.453,90	105.250,00
ISS	36.309,75	23.814,92	33.235,58	35.204,25	58.954,19	61.834,66	68.492,17	63.741,88	60.975,57	62.236,38	39.006,08	89.642,27	633.447,70	2.682.200,00
ITBI	22.481,17	17.979,04	5.130,51	54.580,73	55.636,59	122.116,72	40.473,36	58.112,44	56.609,43	10.595,22	276,49	388,91	444.380,61	388.300,00
IRRF	64.507,14	50.682,78	55.336,06	65.019,75	56.143,29	54.036,49	53.397,16	55.620,21	45.006,45	85.867,41	47.792,09	50.405,72	683.814,55	835.000,00
Outros Impostos, Taxas e Contribuições de Melhoria	23.899,49	22.444,29	16.427,42	18.463,17	17.897,09	19.137,12	13.680,54	12.522,83	8.799,83	9.549,49	22.594,45	11.584,73	197.000,45	580.110,00
Contribuições	80.084,13	92.932,76	92.267,41	91.915,84	90.453,38	92.443,23	88.492,32	86.861,62	88.879,57	29.214,10	22.230,12	22.848,28	878.622,76	738.143,00
Receita Patrimonial	1.345,53	2.211,05	3.687,72	4.651,72	6.838,77	11.965,93	16.492,70	20.928,94	28.507,57	83.406,75	56.786,10	60.913,33	297.736,11	3.100,00
Rendimentos de Aplicação Financeira	1.345,53	2.211,05	3.687,72	4.651,72	6.838,77	11.965,93	16.492,70	20.928,94	28.507,57	83.406,75	56.786,10	60.913,33	297.736,11	1.000,00
Outras Receitas Patrimoniais	0,00	0,00	0,00	0,00	0,00	0,00	0,00	0,00	0,00	0,00	0,00	0,00	0,00	2.100,00
Receita Agropecuária	0,00	0,00	0,00	0,00	0,00	0,00	0,00	0,00	0,00	0,00	0,00	0,00	0,00	0,00
Receita Industrial	0,00	0,00	0,00	0,00	0,00	0,00	0,00	0,00	0,00	0,00	0,00	0,00	0,00	0,00
Receita de Serviços	11.664,67	6.739,15	14.518,48	22.406,65	16.485,87	17.584,63	13.142,42	19.487,45	14.980,83	24.434,57	16.880,59	6.735,34	185.060,65	879.000,00
Transferências Correntes	2.573.259,23	2.100.302,66	2.208.222,87	2.287.968,99	2.615.700,79	2.600.003,84	3.137.662,50	4.049.271,19	2.823.995,51	3.685.215,23	2.555.441,80	2.750.175,62	33.387.220,23	29.606.040,00
Cota Parte do FPM	640.575,08	669.672,71	804.854,39	696.074,08	951.102,66	760.436,91	597.199,55	665.479,61	864.276,08	1.286.643,73	893.858,29	1.247.750,80	10.077.923,89	8.470.000,00
Cota Parte do ICMS	860.809,20	735.922,77	707.725,83	910.897,25	931.249,27	1.047.469,55	987.546,29	1.232.888,47	1.084.460,27	1.005.777,37	872.055,57	799.517,15	11.176.318,99	9.200.000,00
Cota Parte do IPVA	29.393,58	33.558,52	28.506,80	32.284,72	73.867,16	39.075,59	50.979,02	55.415,21	33.836,02	29.037,93	34.341,14	34.870,34	475.166,03	350.000,00
Cota Parte do ITR	6.376,34	32.275,67	31.570,46	7.377,14	4.154,63	15.964,49	55.265,99	982.505,42	104.654,03	119.130,78	112.557,50	7.977,47	1.479.809,92	1.250.000,00
Transferências da LC 87/1996	0,00	0,00	0,00	0,00	0,00	0,00	0,00	0,00	0,00	0,00	0,00	0,00	0,00	0,00
Transferências da LC 61/1989	0,00	0,00	0,00	0,00	0,00	0,00	0,00	0,00	0,00	0,00	6.295,57	4.383,63	10.679,20	0,00
Transferências do FUNDEB	376.557,72	311.984,28	254.867,43	371.706,41	372.644,15	423.581,56	393.429,02	502.634,39	447.373,77	427.163,31	370.943,36	379.000,63	4.631.886,03	4.120.000,00
Outras Transferências Correntes	659.547,31	316.888,71	380.697,96	269.629,39	282.682,92	313.475,74	1.053.242,63	610.348,09	289.395,34	817.462,11	265.390,37	276.675,60	5.535.436,17	6.216.040,00
Outras Receitas Correntes	0,00	0,00	0,00	880,41	0,00	0,00	16.192,92	0,00	0,00	0,00	0,00	0,00	17.073,33	21.000,00
DEDUÇÕES (II)	-2.566.056,27	-2.212.791,32	-2.172.953,49	-2.692.311,84	-2.807.172,74	-4.313.836,57	-3.359.601,22	-3.849.297,09	-2.761.890,07	-7.793.744,55	-382.562,36	-418.070,26	-35.330.287,78	-3.301.857,00
Contribuição do Servidor para o Plano de Previdência	56.812,07	70.347,91	73.479,45	72.134,15	71.347,13	73.079,44	69.687,13	71.530,82	70.539,31	0,00	0,00	0,00	628.957,41	418.143,00
Compensação Financeira entre Regimes de Previdência	0,00	0,00	0,00	0,00	0,00	0,00	0,00	0,00	0,00	0,00	0,00	0,00	0,00	0,00
Rendimentos de Aplicações de Recursos Previdenciários	-2.315.437,65	-1.988.853,41	-1.931.901,58	-2.435.119,50	-2.555.266,54	-4.014.326,85	-3.091.090,34	-3.333.570,34	-2.414.984,24	-7.383.536,35	0,00	0,00	-31.464.086,80	0,00
Dedução de Receita para Formação do Fundeb	-307.430,69	-294.285,82	-314.531,36	-329.326,49	-323.253,33	-372.589,16	-338.198,01	-587.257,57	-417.445,14	-410.208,20	-382.562,36	-418.070,26	-4.495.158,39	-3.720.000,00
RECEITA CORRENTE LÍQUIDA (I)-(II)	5.382.760,38	4.535.332,37	4.615.469,75	5.288.490,25	5.750.745,08	7.311.732,75	6.819.110,62	8.221.159,36	5.894.032,10	11.787.697,30	3.163.574,06	3.432.994,05	72.203.098,07	39.140.000,00
(-) Transferências obrigatórias da União relativas às emendas individuais (art. 166-A, § 1º, da CF) (IV)	0,00	0,00	0,00	0,00	0,00	0,00	0,00	0,00	0,00	0,00	0,00	0,00	0,00	0,00
RECEITA CORRENTE LÍQUIDA AJUSTADA PARA CÁLCULO DOS LIMITES DE ENDIVIDAMENTO (V) = (III - IV)	5.382.760,38	4.535.332,37	4.615.469,75	5.288.490,25	5.750.745,08	7.311.732,75	6.819.110,62	8.221.159,36	5.894.032,10	11.787.697,30	3.163.574,06	3.432.994,05	72.203.098,07	39.140.000,00
(-) Transferências obrigatórias da União relativas às emendas de bancada (art. 166, § 16, da CF) (VI)	0,00	0,00	0,00	0,00	0,00	0,00	0,00	0,00	0,00	0,00	0,00	0,00	0,00	0,00
CÁLCULO DOS LIMITES DA DESPESA COM PESSOAL (VII) = (V - VI)	5.382.760,38	4.535.332,37	4.615.469,75	5.288.490,25	5.750.745,08	7.311.732,75	6.819.110,62	8.221.159,36	5.894.032,10	11.787.697,30	3.163.574,06	3.432.994,05	72.203.098,07	39.140.000,00

MUNICIPIO DE LAMBARI DOESTE
RELATÓRIO RESUMIDO DA EXECUÇÃO ORÇAMENTÁRIA
DEMONSTRATIVO DA RECEITA CORRENTE LÍQUIDA
ORÇAMENTO FISCAL E DA SEGURIDADE SOCIAL
MAR/2021 A FEV/2022


RREO – ANEXO 3 (LRF, Art. 53, inciso I)

R\$ 1


ESPECIFICAÇÃO	EVOLUÇÃO DA RECEITA REALIZADA NOS ÚLTIMOS 12 MESES												TOTAL (ÚLTIMOS 12 MESES)	PREVISÃO ATUALIZADA
	MAR/2021	ABR/2021	MAI/2021	JUN/2021	JUL/2021	AGO/2021	SET/2021	OUT/2021	NOV/2021	DEZ/2021	JAN/2022	FEV/2022		



LUCIANA BATISTA DA SILVA
031.248.131-46
CONTADORA



MARCELO VIEIRA VITORAZZI
721.393.741-34
PREFEITO



ADEVILSON DE OLIVEIRA MARTINS
013.901.421-75
CONTROLADOR INTERNO